

Medi Actions

Rapport de gestion mensuel au 30 décembre 2011



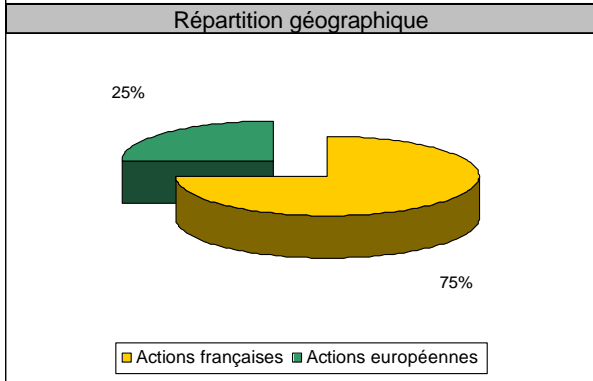
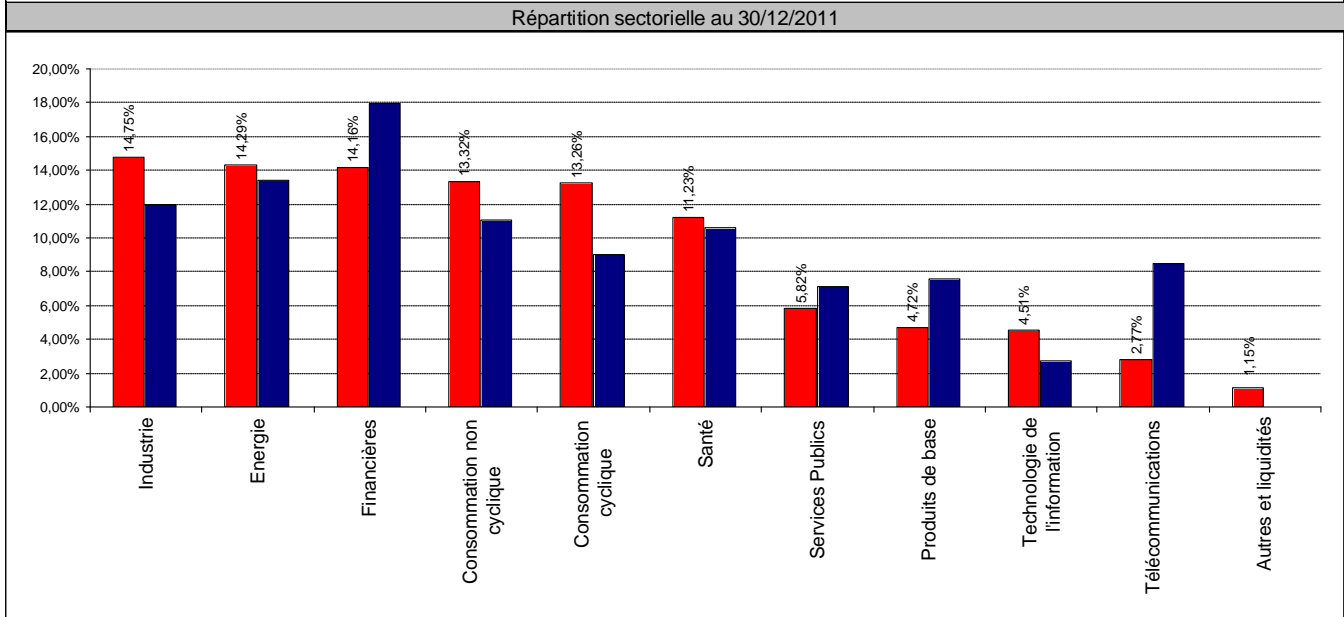
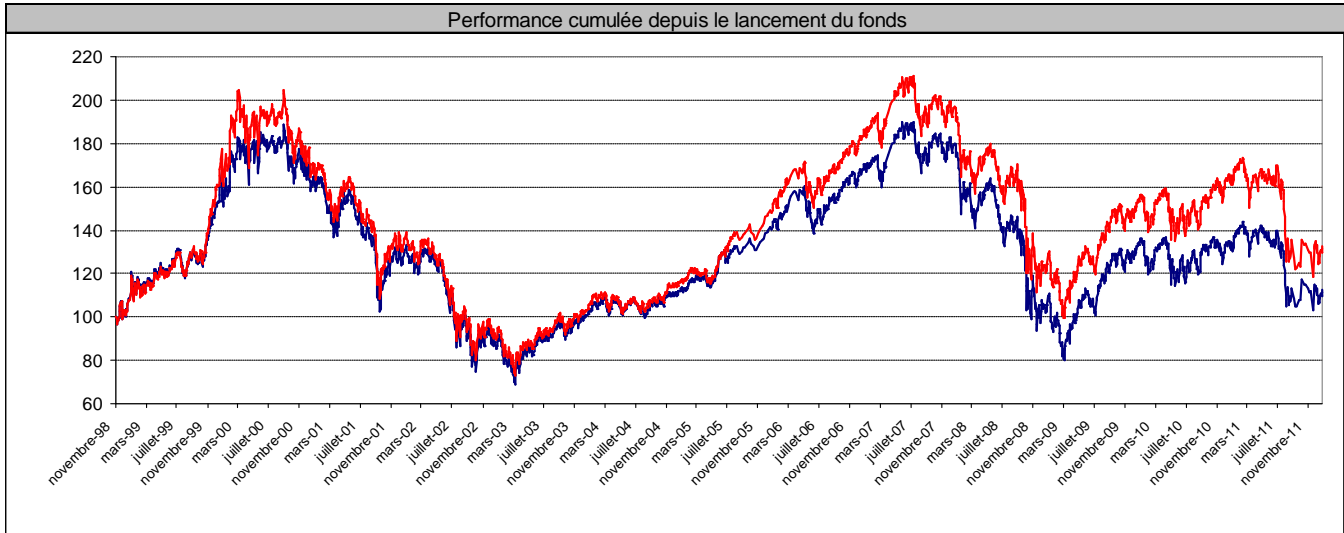
Actif net en euros : **280 959 723**
 Nombre de parts : **1 804 566**
 Valeur liquidative : **155,69**

Morningstar ★★☆☆

Code ISIN : **FR0000284648**

Performances au 30/12/2011							
	Décembre 2011	2011	2010	2009	2008	10 ans	Volatilité sur 1 an
Medi Actions	+0,09%	-17,43%	+4,95%	+23,29%	-36,71%	-4,57%	25,25%
Indice de référence*	-0,06%	-14,19%	-1,62%	+26,61%	-41,37%	-13,91%	23,63%

* 50% CAC 40 + 50% EuroStoxx50



Principales lignes en portefeuille

Sanofi-Aventis	8,09%
Total	6,88%
BNP Paribas	5,61%
LVMH	4,28%
Danone	3,69%
Air Liquide	3,21%
GDF Suez	3,00%
Saint-Gobain	2,85%
Société Générale	2,69%
Axa	2,36%