

Medi Actions

Rapport de gestion mensuel au 30 juin 2010



Actif net en euros : **317 949 776**
 Nombre de parts : **1 805 804**
 Valeur liquidative : **176,07**

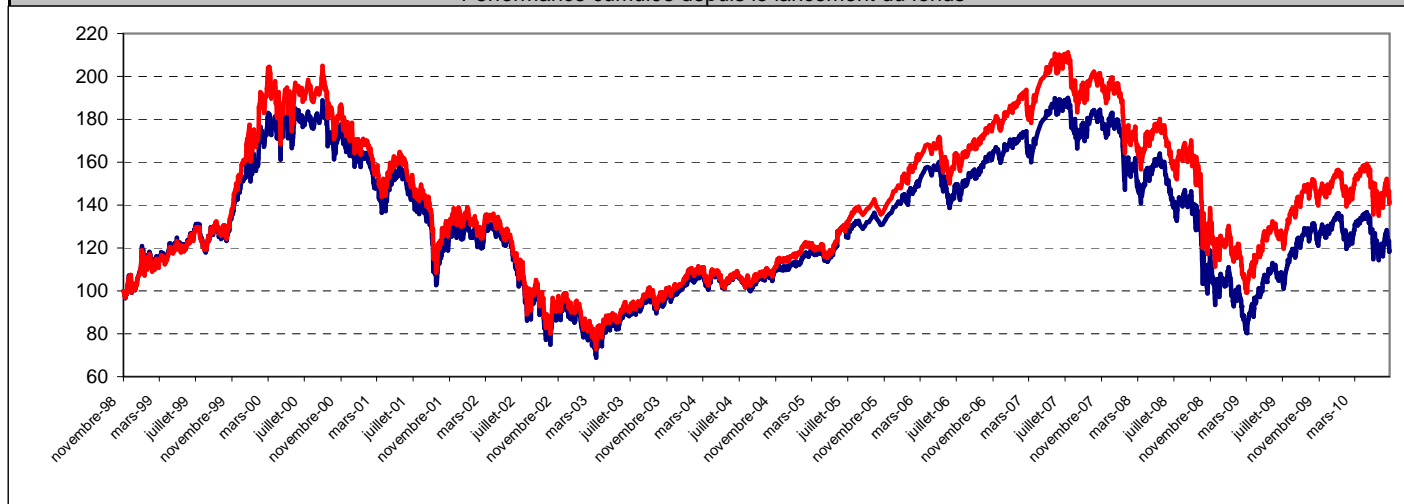
Morningstar ★★

Code ISIN : **FR0000284648**

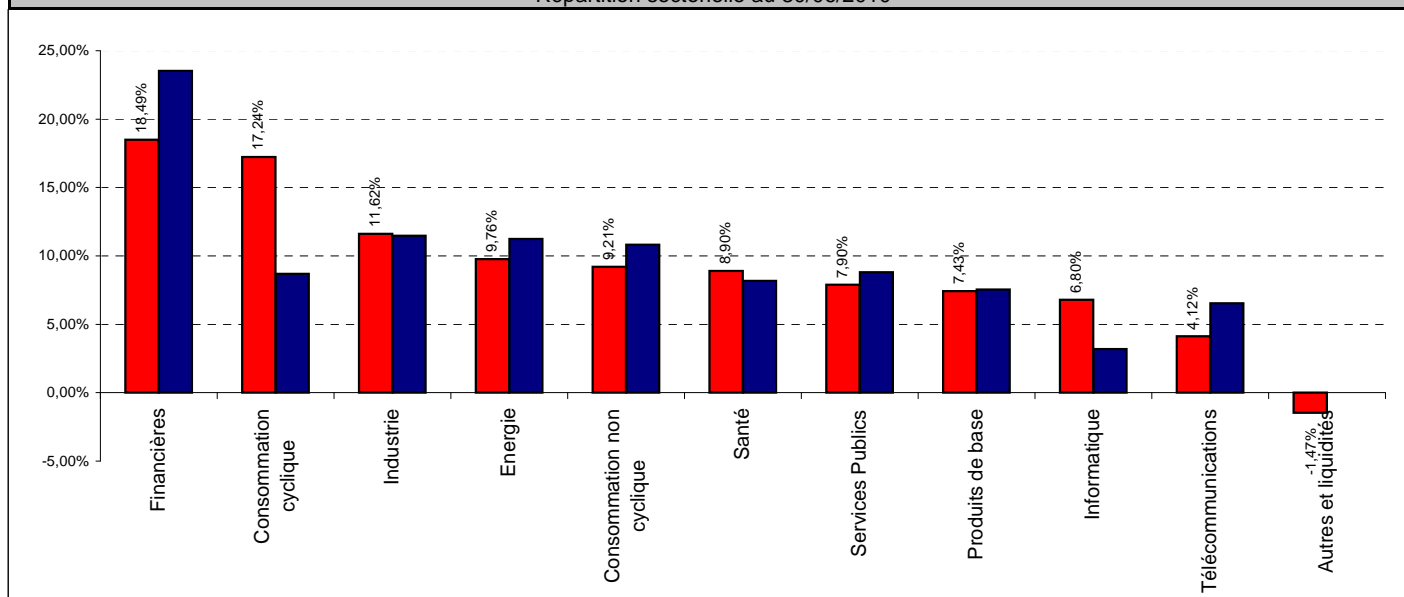
Performances au 30/06/2010							
	Jun 2010	2010	2009	2008	2007	10 ans	Volatilité sur 1 an
Medi Actions	-1,39%	-7,73%	+23,29%	-36,71%	+7,01%	-26,38%	16,49%
Indice de référence*	-1,37%	-10,81%	+26,61%	-41,37%	+6,88%	-32,03%	17,53%

* 50% CAC 40 + 50% EuroStoxx50

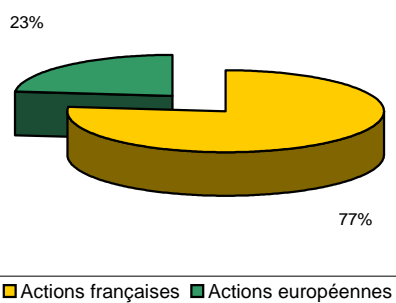
Performance cumulée depuis le lancement du fonds



Répartition sectorielle au 30/06/2010



Répartition géographique



Principales lignes en portefeuille

Total	8,71%
Sanofi-Aventis	6,85%
BNP Paribas	5,81%
GDF Suez	4,52%
Danone	4,44%
Vivendi SA	3,86%
Carrefour	3,50%
France Télécom	3,00%
Axa	2,96%
LVMH	2,82%