

Chiffres Clés

Valeur liquidative : 98.41 €

Actif net fonds : 110.87M€

Horizon de placement

1 an	2 ans	3 ans	4 ans	5 ans
------	-------	-------	-------	-------

Caractéristiques

Forme juridique : FCP

Classification AMF : Actions internationales

Date de création : 14/04/2005

Indice de référence : MSCI World en Euro

Affectation des résultats : Capitalisation

Fréquence de valorisation : Quotidienne

Devise de référence : Euro

Clientèle : Tous souscripteurs

Risques supportés : perte en capital, actions, gestion discrétionnaire, taux, crédit

Droits d'entrée max : 5.0%

Droits de sortie max : néant

Frais de gestion max : 1.20% TTC

Informations Commerciales

Code ISIN : FR0010171736

Centralisation des ordres : J avant 10H

Éligibilité au PEA : Non

Dépositaire : BNP Paribas Securities Services

Valorisateur : BNP Paribas Fund Services

Société de gestion : La Française des Placements

Gérant : Emmanuel Morano

Commercialisateur : La Française AM

Stratégie d'investissement

L'objectif de gestion de MEDI AUDACE est identique à celui du fonds maître LFP TREND PREVENTION, à savoir l'appréciation du capital à long terme. L'objectif est de surperformer l'indice MSCI World Euro libellé en euros autour d'une thématique liée à des enjeux fondamentaux du monde contemporain. Sa performance pourra être inférieure à celle du maître du fait de l'impact de ses frais de gestion propres.

Performances en EUR

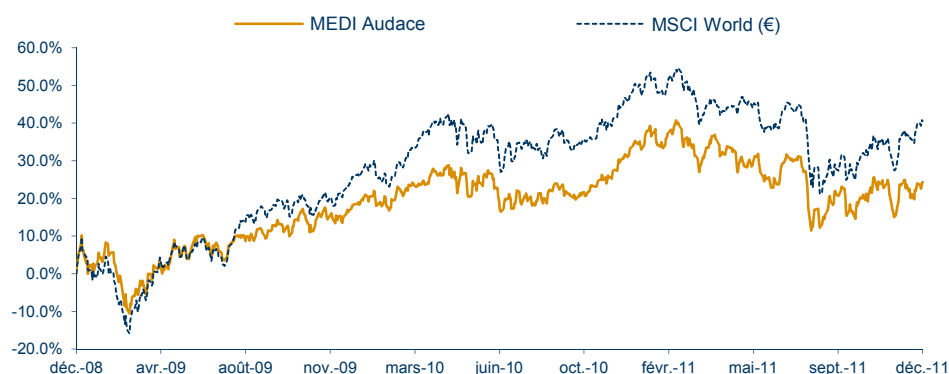
Les performances passées ne préjugent pas des performances futures et ne sont pas constantes dans le temps

Cumulées	1 mois	3 mois	2011	1 an	3 ans	5 ans	Création*
MEDI Audace	0.49%	6.56%	-6.56%	-6.56%	21.90%	-17.05%	-1.59%
MSCI World en Euro	3.52%	10.71%	-4.53%	-4.53%	37.61%	-19.03%	2.57%

* Création le 14/04/05

Annualisées	1 an	3 ans	5 ans	Création*
MEDI Audace	-6.58%	6.83%	-3.67%	-0.24%
MSCI World en Euro	-4.54%	11.24%	-4.13%	0.38%

Evolution de la performance sur l'horizon de placement (3 ans)



Indicateurs de risque

Fréquence hebdo	1 an	3 ans	5 ans
Volatilité fonds	20.06%	17.12%	20.49%
Volatilité indice	18.50%	18.19%	20.99%
Tracking-Error	7.16%	7.29%	7.86%
Ratio de sharpe	-0.37	0.29	-0.27
Ratio d'information	-0.29	-0.63	0.09
Beta	1.01	0.86	0.91
Alpha	-1.97%	-3.30%	0.09%

Analyse des rendements

	Sur 5 ans
Gain maximum	58.28% (du 20/11/08 au 14/02/11)
Max. Drawdown	-45.74% (du 29/10/07 au 20/11/08)
Recouvrement	non atteint
Meilleur mois	7.73% (avr-09)
Moins bon mois	-13.25% (oct-08)
% Mois >0	55.00%
% Mois surperf.	50.00%

Historique des performances mensuelles en %

		Janv	Févr.	Mars	Avr.	Mai	Juin	Juil.	Août	Sept.	Oct.	Nov.	Déc.	Année
2011	Fonds	0.85	1.56	-1.13	-1.25	-0.85	-2.74	-0.97	-5.44	-2.89	5.90	0.13	0.49	-6.56
	Indice	-0.01	2.57	-3.87	-0.50	0.67	-2.56	-1.01	-7.44	-2.18	6.06	0.83	3.52	-4.53
2010	Fonds	-0.36	2.29	2.72	1.31	-1.29	-3.83	-0.20	-0.19	1.66	2.23	3.21	4.43	12.35
	Indice	-1.10	3.11	6.84	1.60	-2.38	-3.39	1.56	-1.51	1.58	1.81	4.27	4.07	17.16
2009	Fonds	2.44	-7.40	-1.21	7.73	4.31	0.26	1.85	0.37	2.48	-1.39	2.01	4.36	16.12
	Indice	-1.12	-9.68	2.58	11.12	1.69	0.29	7.22	2.66	1.92	-2.76	2.08	6.41	23.02
2008	Fonds	-9.62	-1.04	-3.27	6.19	4.20	-4.59	-2.68	4.67	-10.92	-13.25	-8.93	-0.14	-34.61
	Indice	-8.86	-3.19	-5.39	6.85	1.29	-9.36	-1.57	4.28	-7.85	-10.32	-6.78	-5.92	-39.08
2007	Fonds	1.33	-1.80	1.98	1.41	3.60	0.36	-3.29	1.42	1.29	2.59	-4.82	0.24	4.05
	Indice	2.62	-2.27	0.81	1.64	3.93	-1.26	-3.59	0.14	0.28	1.23	-5.62	-0.98	-3.41

Document à destination des non professionnels et professionnels au sens de la MIF - Document non contractuel

Avant toute souscription, prenez connaissance du prospectus disponible sur internet : www.lafrancaise-am.com

Sources : La Française des Placements, données comptables, Bloomberg

Max Drawdown : perte maximale historique qu'aurait subie un investisseur qui aurait investi au plus haut et serait sorti au plus bas
 Recouvrement : nombre de jours nécessaire à l'investisseur pour retrouver le cours le plus haut historique
 Ratio de Sharpe : ratio mesurant la performance dont le fonds bénéficie pour chaque point de volatilité pris par rapport à un actif dit sans risque
 Ratio d'information : mesure de sur ou sous-performance du fonds par rapport à son indice compte tenu du risque relatif engagé
 Beta : mesure de la sensibilité de la performance du fonds par rapport à la variation de la performance de son indice de référence
 Alpha : mesure de la sur ou sous performance d'un fonds par rapport à son indice. Plus l'alpha est élevé et positif, meilleur est le produit, et le gérant

Structure du portefeuille

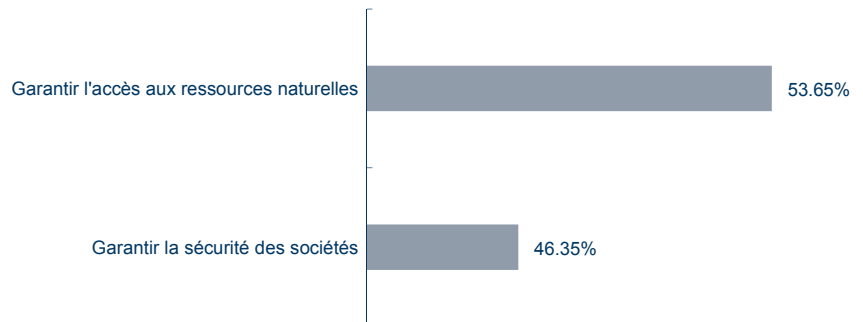
En % actif net



- Actions en direct : 98.33%
- OPCVM monétaires : 1.77%
- Liquidités : -0.10%

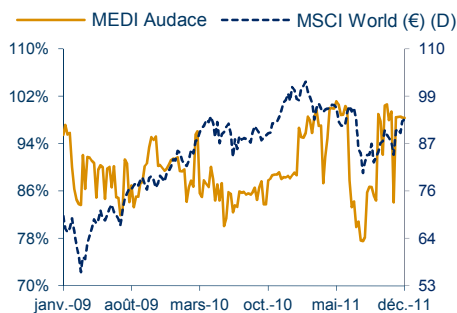
Répartition par thématique d'investissement

En % actions



Evolution de l'exposition action

Exposition action au 30/12/11 : 98.33%

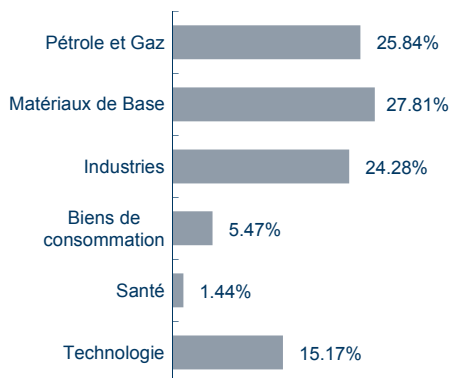


Principales lignes

Libellé	Thème	Pays	% actif
Bg Group Plc	Garantir l'accès aux ressources naturelles	Royaume Uni	6.43%
Royal Dutch Sh-A Eur	Garantir l'accès aux ressources naturelles	Pays-Bas	5.74%
Check Point Soft	Garantir la sécurité des sociétés	Israël	4.78%
Assa Abloy Ab-B	Garantir la sécurité des sociétés	Suède	4.78%
Bureau Veritas S	Garantir la sécurité des sociétés	France	4.76%
Barrick Gold Crp (Usd)	Garantir l'accès aux ressources naturelles	Canada	4.57%
Verisign Inc	Garantir la sécurité des sociétés	Etats-Unis	4.32%
Goldcorp Inc (Usd)	Garantir l'accès aux ressources naturelles	Canada	4.32%
Cliffs Natural Resources	Garantir l'accès aux ressources naturelles	Etats-Unis	4.25%
Rio Tinto Plc	Garantir l'accès aux ressources naturelles	Royaume Uni	4.06%

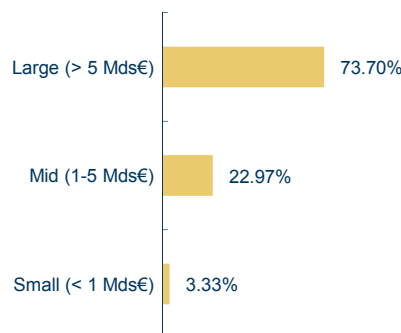
Exposition sectorielle (ICB)

En % actions



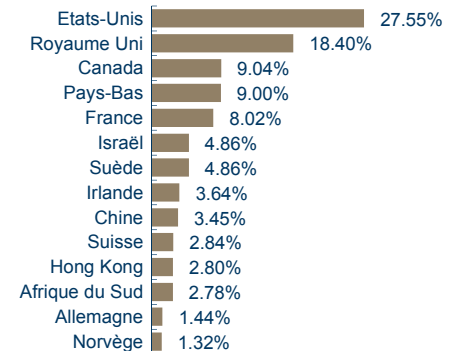
Répartition par capitalisation

En % actions



Répartition géographique

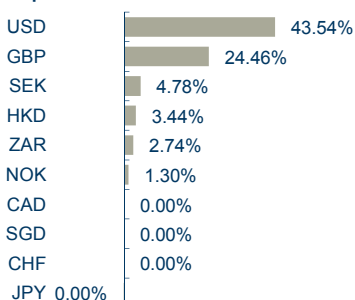
En % actions



Exposition devise

En % actif net

Exposition devise au 30/12/11 : 80.26%



Principaux mouvements du mois (hors monétaire)

% Actif en date d'opération

Nouvelles positions	% Actif	Positions soldées	% Actif
Xstrata Plc	2.93%	Antofagasta Plc	2.89%
Positions renforcées	% Actif	Positions allégées	% Actif
Aucune position renforcée		Aucune position allégée	