

# Medi Convertibles

Rapport de gestion mensuel au 30 décembre 2011

Morningstar



Actif net en euros : **142 663 272**  
 Nombre de parts : **671 247**  
 Valeur liquidative : **212,53**  
 Code ISIN : **FR0000297939**

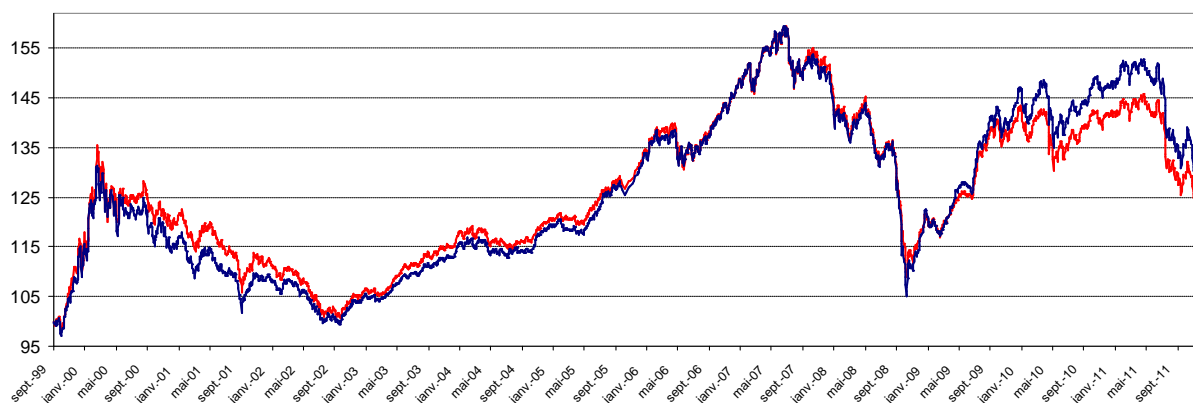
Sensibilité aux actions - Risque

**Delta : 18,44%**  
**Volatilité sur un an : 8,73 %**

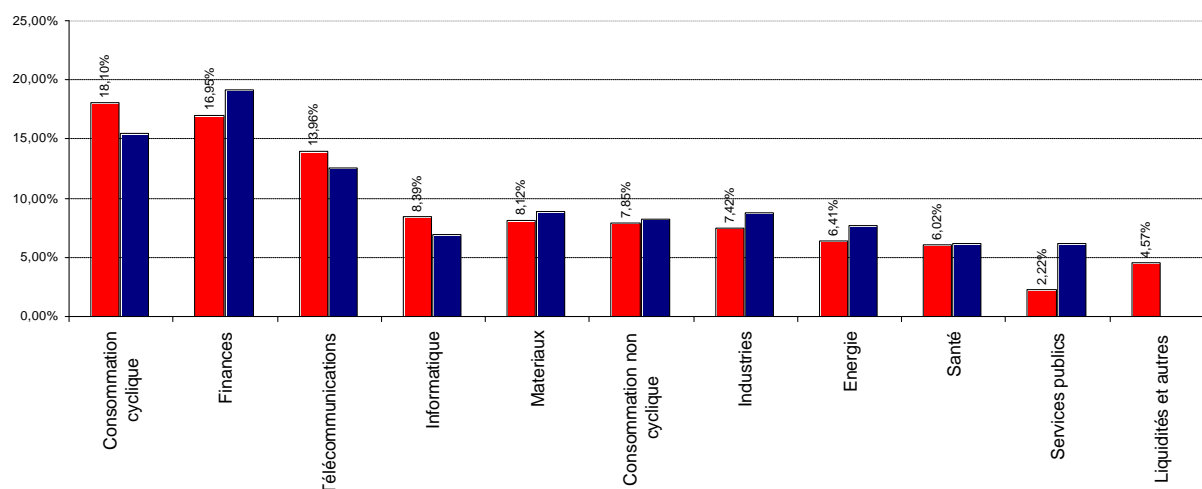
Performances au 30/12/2011							
	Décembre 2011	2011	2010	2009	2008	Depuis 10 ans	Volatilité sur 10 ans
<b>Medi Convertibles</b>	<b>+0,58%</b>	<b>-9,80%</b>	<b>+0,70%</b>	<b>+18,05%</b>	<b>-21,66%</b>	<b>+14,01%</b>	<b>7,33%</b>
<b>Indice de référence*</b>	<b>+0,70%</b>	<b>-9,58%</b>	<b>+2,27%</b>	<b>+21,85%</b>	<b>-21,40%</b>	<b>+22,27%</b>	<b>7,74%</b>

\* Exane ECI Euro

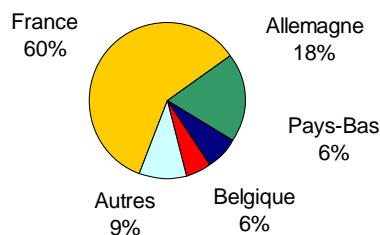
Performance cumulée depuis le lancement du fonds



Répartition sectorielle au 30/12/2011



Répartition de l'actif par pays



Principales lignes en portefeuille

DTE/KFW 3,25% 2013	9,50%
Arcelormittal 7,25% 2014	6,52%
Axa 3,75% 2017	5,53%
Eurazeo/Danone 6,25% 2014	4,71%
Publicis 3,125% 2014	4,36%
Michelin 0% 2017	3,89%
Arte/PPR 3,25% 01/16	3,82%
Alcatel-Lucent 5% 2015	3,42%
Unibail 3,5% 2015	3,21%
Portugal Tel 4,125% 2014	3,09%