

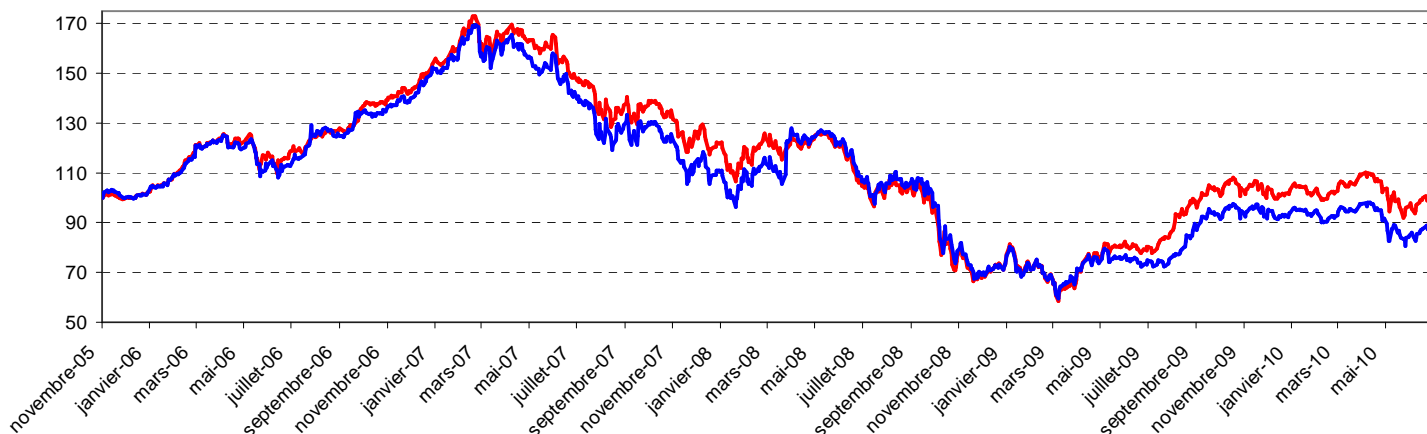
Actif net en euros : **40 364 969**
 Nombre de parts : **413 107**
 Valeur liquidative en euros : **97,71**

Code ISIN : **FR0010236778**

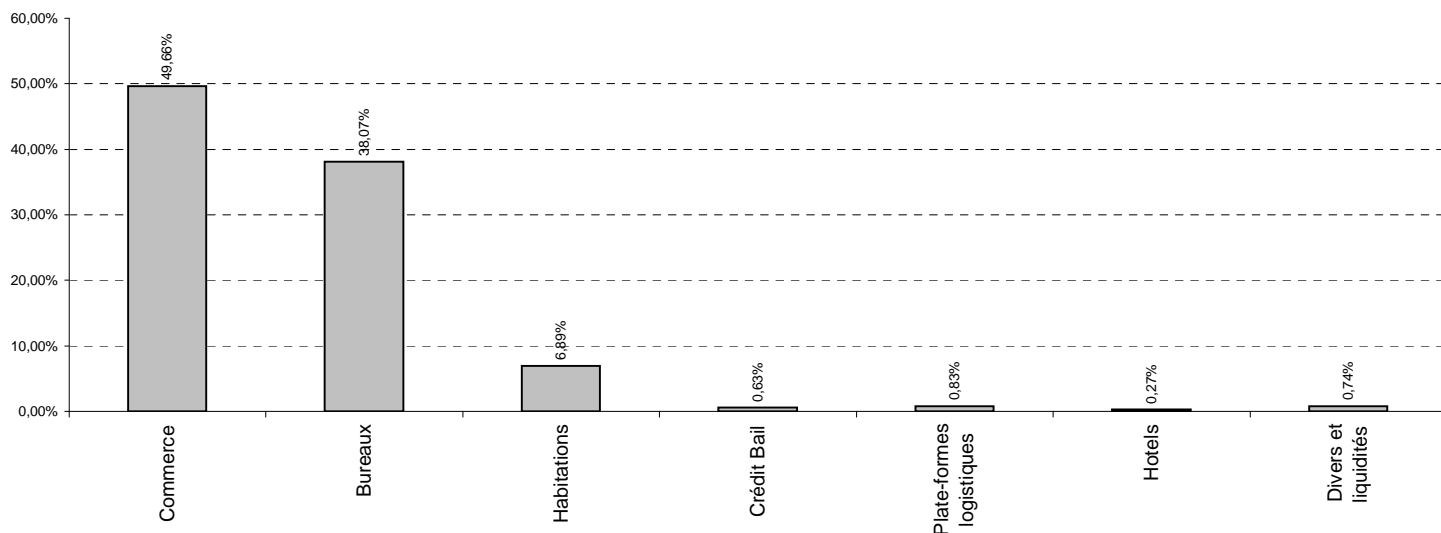
Performances au 30/06/2010						
	Jun 2010	2010	2009	2008	Depuis création	Volatilité annualisée (Depuis la création)
Medi Immobilier	+1,49%	-5,06%	+40,52%	-39,64%	-2,29%	23,88%
Indice de référence*	+2,57%	-6,26%	+41,40%	-42,81%	-12,72%	27,76%

* EPRA Eurozone

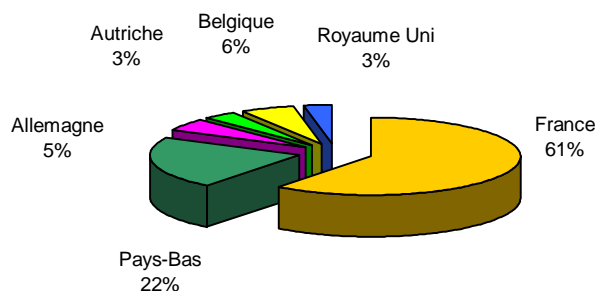
Performance cumulée depuis le lancement du fonds



Répartition sectorielle au 30/06/2010



Répartition géographique



Principales lignes en portefeuille

Unibail-Rodamco	9,51%
Klepierre	9,07%
Corio	6,64%
Mercialys	6,46%
Foncière des Régions	5,88%
Gecina	5,02%
Silic	4,90%
Wereldhave NV	4,85%
Eurocommercial Properties	4,79%
Icade	4,75%