

RES RETRAITE

Contrat d'assurance vie de groupe en euros et en unités de compte, régi par le Code des assurances et le Code monétaire et financier.

L'Annexe financière fait partie intégrante des conditions générales et de la notice d'information du présent contrat.

A. LES SUPPORTS FINANCIERS

NOM DU SUPPORT	SOCIÉTÉ DE GESTION	CODE ISIN	CLASSIFICATION	NATURE DES FONDS	DESCRIPTION DU SUPPORT	PROFIL DE RISQUE ET DE RENDEMENT*
Support en euros						
Euros RES Fonds de pension	-	-	-	Fonds en euros	L'actif est composé essentiellement de titres obligataires. Le fonds en euros offre une garantie en capital, des intérêts accumulés et une liquidité permanente.	1
Supports en unités de compte						
Médi Monétaire	AMUNDI AM	FR0007455415	Monétaire	FCP de droit français	Fonds monétaire (titres de créances négociables et obligations européennes à court terme).	1
Carmignac Patrimoine A	CARMIGNAC RISK MANAGERS	FR0010135103	Fonds diversifié	FCP de droit français	Fonds diversifié patrimonial investi en actions, obligations et devises internationales dont au moins 50 % en titres obligataires et monétaires.	4
DWS Concept Kaldemorgen	DWS Group	LU1268496996	Fonds diversifié	Compartiment de SICAV de droit luxembourgeois	Fonds diversifié patrimonial investi dans des actifs internationaux, associés à une solide maîtrise des risques.	4
Eurose	DNCA Investments	FR0007051040	Fonds diversifié	FCP de droit français	Fonds diversifié patrimonial investi en produits de taux et jusqu'à 35% en actions européennes.	4
JPM Global Income A	JP MORGAN AM	LU0740858229	Fonds diversifié	Compartiment de SICAV de droit luxembourgeois	Fonds diversifié patrimonial investi dans des actifs internationaux (actions, obligations, immobilier) sélectionnés sur la base de la génération de revenus.	4
Médi Convertibles Responsable	OFI AM	FR0000297939	Obligations convertibles	SICAV de droit français	Fonds d'obligations convertibles européennes, bénéficiant du label ISR ⁽¹⁾ .	4
DWS Top Dividende	DWS Group	DE000DWS2PA1	Actions internationales	FCP de droit allemand	Fonds d'actions internationales sélectionnées sur la base de leur rendement financier pérenne et/ou en croissance.	5
Echiquier Agenor SRI Mid Cap Europe	La Financière de l'Echiquier	FR0010321810	Actions européennes	SICAV de droit français	Fonds d'actions européennes, majoritairement investi dans des titres d'entreprises de taille moyenne, bénéficiant du label ISR ⁽¹⁾ .	5
Insertion Emplois Dynamique	Natixis Investment Managers International (Mirova, par délégation)	FR0010702084	Actions européennes	FIA de droit français	Fonds ISR et solidaire qui investit en actions d'entreprises européennes qui vont créer de l'emploi en France en intégrant de manière systématique des critères ESG. Le fonds bénéficie des labels ISR, Finansol et Relance ⁽¹⁾ .	5
Candriam Equities L Biotechnology	Candriam	LU1120766206	Actions internationales	Compartiment de SICAV de droit luxembourgeois	Fonds investi dans un portefeuille d'actions mondiales essentiellement dans des valeurs américaines dans le secteur de la biotechnologie.	6
JPM US Select Equity Plus A	JP MORGAN AM	LU0281483569	Actions nord-américaines	Compartiment de SICAV de droit luxembourgeois	Fonds de grandes valeurs américaines sélectionnées selon une analyse fondamentale des entreprises.	6
Médi Actions	OFI AM	FR0000284648	Actions européennes	SICAV de droit français	Fonds investi en actions de grandes sociétés européennes, dont au moins 50% d'actions françaises.	6
Médi Emergents	AMUNDI AM	FR0010894311	Actions internationales	FCP de droit français	Fonds investi en actions de sociétés basées dans les pays émergents. Les principales zones géographiques représentées sont : l'Asie, l'Amérique Latine, l'Europe de l'Est et le Moyen Orient. Il peut être investi notamment dans des actions des pays suivants : Chine, Inde, Brésil et Russie.	6
Médi Immobilier	ODDO BHF	FR0010236778	Actions européennes	FCP de droit français	Fonds investi principalement en actions cotées de sociétés foncières ou immobilières de la zone euro : immobilier résidentiel, de bureaux et centres commerciaux.	6
OFI Precious Metals	OFI Asset Management	FR0011170182	Fonds mixte	SICAV de droit français	Fonds offrant une exposition synthétique à l'indice de stratégie « Basket Precious Metals Strategy », représentatif d'un panier composé de métaux précieux (35 % or, 20 % argent, 20 % platine et 20 % palladium). Le fonds propose une exposition au secteur des métaux précieux sans passer par les actions minières du secteur.	6
Pictet Global Megatrend Selection	Pictet Asset Management	LU0386882277	Actions internationales	Compartiment de SICAV de droit luxembourgeois	Fonds thématique investi en actions internationales de sociétés pouvant bénéficier des tendances de marché à long terme résultant de changements durables et séculaires de facteurs économiques et sociaux.	6

NOM DU SUPPORT	SOCIÉTÉ DE GESTION	CODE ISIN	CLASSIFICATION	NATURE DES FONDS	DESCRIPTION DU SUPPORT	PROFIL DE RISQUE ET DE RENDEMENT*
Supports en unités de compte						
Schroder Global Energy Transition	Schroders Investment Management	LU2016064201	Actions internationales	Compartiment de SICAV de droit luxembourgeois	Fonds thématique investi en actions internationales de sociétés associées à la transition mondiale vers des sources d'énergie ayant une empreinte carbone plus faible. Le fonds bénéficie du label GreenFin ⁽¹⁾ .	6
Sycomore Selection Responsable	Sycomore Asset Management	FR0013076452	Actions européennes	FCP de droit français	Fonds d'actions européennes, s'appuyant sur une analyse approfondie en particulier sur les enjeux extra-financiers, et bénéficiant du label ISR ⁽¹⁾ .	6
Tikehau Financement Entreprises	Tikehau IM	FR0014003117	Actifs non cotés - Dette privée	Autre FIA	Fonds d'actifs non cotés, investi en dette privée d'entreprises européennes de taille intermédiaire. Le fonds bénéficie du label Luxflag ⁽¹⁾ .	6
PREIMium B	Primonial REIM	FR0013228715	OPCI ⁽²⁾ grand public	SPPICAV ⁽³⁾ soumise au droit français	OPCI investi à 60 % minimum en actifs immobiliers (en zone euro, en bureaux, commerces, résidences, locaux d'activité / logistiques, domaines de la santé / de l'éducation / de la restauration / de l'hôtellerie / de l'hébergement), à 5% minimum en liquidités et le solde en actifs financiers.	4
OPCIMMO P	AMUNDI Immobilier	FR0011066802	OPCI ⁽²⁾ grand public	SPPICAV ⁽³⁾ soumise au droit français	OPCI bénéficiant du label ISR immobilier ⁽¹⁾ , investi à 60% minimum en actifs immobiliers (avec une dominante dans l'immobilier d'entreprise en France et dans les Etats européens), à 5% minimum en liquidités et le solde en actifs financiers.	4

* Sur une échelle de 1 à 7. Niveau 1 : risque plus faible avec un rendement potentiellement plus faible. Niveau 7 : risque plus élevé avec un rendement potentiellement plus élevé.
(1) Label ISR : Investissement Socialement Responsable ; Label Finansol : économie sociale et solidaire ; Label GreenFin : transition énergétique et écologique ; Label Relance : relance des PME françaises ; Label Luxflag : investissement durable.
(2) Organismes de placement collectif immobilier.
(3) Société de Placement à Prépondérance Immobilière à Capital Variable.

Les caractéristiques principales de ces unités de compte sont présentées au sein du Document d'Information Clé pour l'Investisseur (DICI), dans le Document d'information Clé (DIC), de la Note Détaillée ou de la Note d'Information visés par l'Autorité des Marchés Financiers.

Ces documents sont disponibles :

- sur le site macsf.fr,
- sur simple demande en agence ou par courrier adressé à la MACSF épargne retraite - 10, Cours du Triangle de l'Arche - TSA 60300 - 92919 La Défense cedex.

La description des caractéristiques environnementales ou sociales ou de l'objectif d'investissement durable (tels que définis par le Règlement Durabilité-SFDR à effet du 10 mars 2021) des supports financiers concernés sera mise à disposition sur le site macsf.fr

B. LES PROFILS DE GESTION

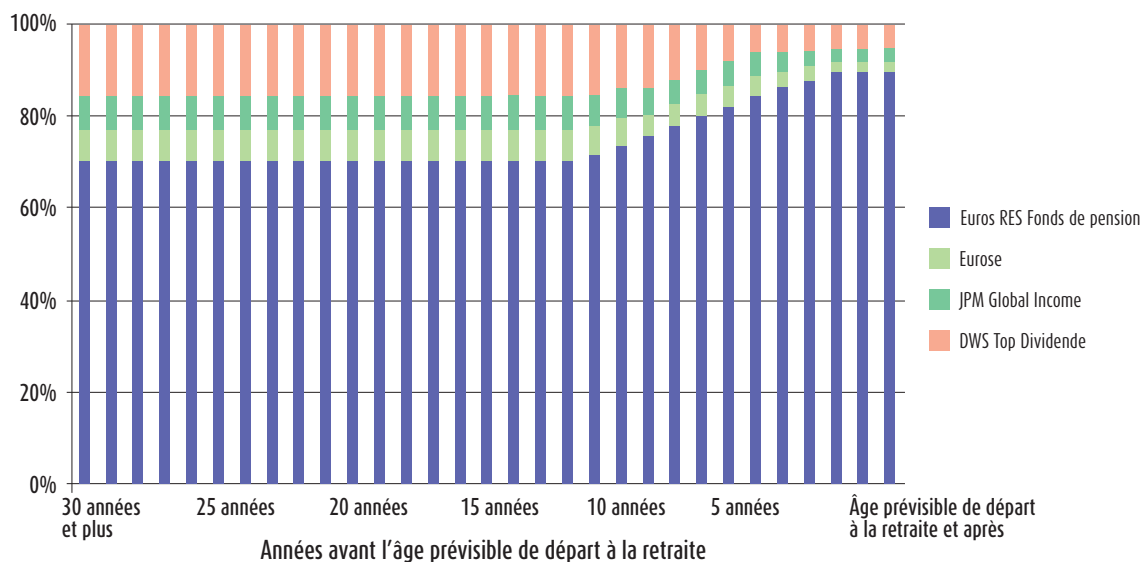
A. LE PROFIL LIBRE

L'Adhérent/Assuré choisit lui-même la répartition de ses cotisations sur les différents supports financiers présentés ci-avant.

B. LES PROFILS À HORIZON

1. Le profil Détente (prudent horizon retraite)

Il permet un investissement sécuritaire investi majoritairement sur le Fonds en euros RES Fonds de Pension qui évolue chaque année en fonction de votre âge afin d'obtenir une sécurisation progressive des investissements.

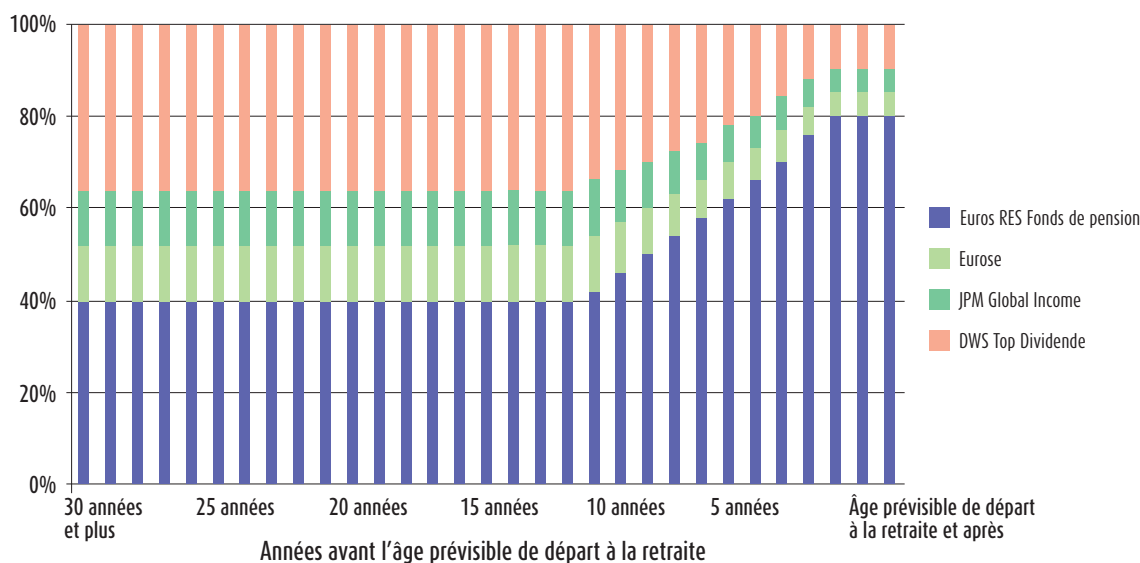


Les cotisations sont investies selon une répartition entre les supports financiers, définie ci-dessous, prédéterminée en fonction de l'âge de l'Adhérent/Assuré au jour de l'investissement :

ANNÉE AVANT L'ÂGE PRÉVISIBLE DE DÉPART À LA RETRAITE	EUROS RES FONDS DE PENSION	EUROSE	JPM GLOBAL INCOME	DWS TOP DIVIDENDE
30 années et plus	70%	7%	7%	16%
29 années	70%	7%	7%	16%
28 années	70%	7%	7%	16%
27 années	70%	7%	7%	16%
26 années	70%	7%	7%	16%
25 années	70%	7%	7%	16%
24 années	70%	7%	7%	16%
23 années	70%	7%	7%	16%
22 années	70%	7%	7%	16%
21 années	70%	7%	7%	16%
20 années	70%	7%	7%	16%
19 années	70%	7%	7%	16%
18 années	70%	7%	7%	16%
17 années	70%	7%	7%	16%
16 années	70%	7%	7%	16%
15 années	70%	7%	7%	16%
14 années	70%	7%	7%	16%
13 années	70%	7%	7%	16%
12 années	70%	7%	7%	16%
11 années	72%	6%	6%	16%
10 années	74%	6%	6%	14%
9 années	76%	5%	5%	14%
8 années	78%	5%	5%	12%
7 années	80%	5%	5%	10%
6 années	82%	5%	5%	8%
5 années	84%	5%	5%	6%
4 années	86%	4%	4%	6%
3 années	88%	3%	3%	6%
2 années	90%	2%	3%	5%
1 année	90%	2%	3%	5%
Âge prévisible de départ à la retraite et après	90%	2%	3%	5%

2. Le profil Harmonie (équilibré horizon retraite)

Il permet un investissement équilibré investi en actions et en obligations qui évolue chaque année en fonction de votre âge afin d'obtenir une sécurisation progressive des investissements vers le Fonds en euros RES Fonds de Pension.

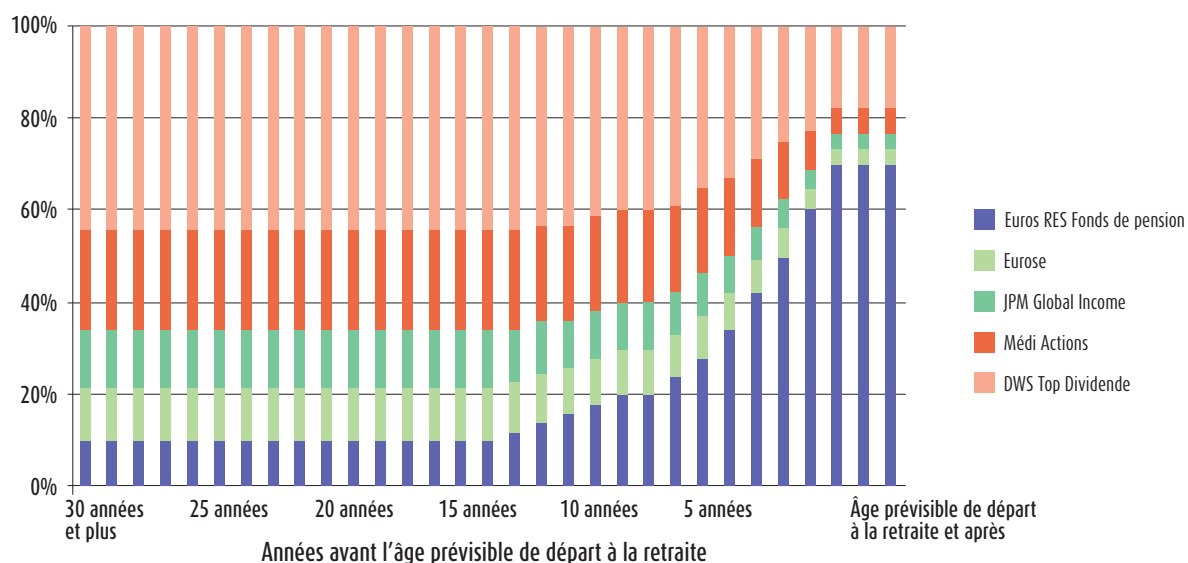


Les cotisations sont investies selon une répartition entre les supports financiers, définie ci-dessous, prédéterminée en fonction de l'âge de l'Adhérent/Assuré au jour de l'investissement :

ANNÉE AVANT L'ÂGE PRÉVISIBLE DE DÉPART À LA RETRAITE	EUROS RES FONDS DE PENSION	EUROSE	JPM GLOBAL INCOME	DWS TOP DIVIDENDE
30 années et plus	40%	12%	12%	36%
29 années	40%	12%	12%	36%
28 années	40%	12%	12%	36%
27 années	40%	12%	12%	36%
26 années	40%	12%	12%	36%
25 années	40%	12%	12%	36%
24 années	40%	12%	12%	36%
23 années	40%	12%	12%	36%
22 années	40%	12%	12%	36%
21 années	40%	12%	12%	36%
20 années	40%	12%	12%	36%
19 années	40%	12%	12%	36%
18 années	40%	12%	12%	36%
17 années	40%	12%	12%	36%
16 années	40%	12%	12%	36%
15 années	40%	12%	12%	36%
14 années	40%	12%	12%	36%
13 années	40%	12%	12%	36%
12 années	40%	12%	12%	36%
11 années	42%	12%	12%	34%
10 années	46%	11%	11%	32%
9 années	50%	10%	10%	30%
8 années	54%	9%	9%	28%
7 années	58%	8%	8%	26%
6 années	62%	8%	8%	22%
5 années	66%	7%	7%	20%
4 années	70%	7%	7%	16%
3 années	76%	6%	6%	12%
2 années	80%	5%	5%	10%
1 année	80%	5%	5%	10%
Âge prévisible de départ à la retraite et après	80%	5%	5%	10%

3. Le profil Tonus (dynamique horizon retraite)

Il permet un investissement dynamique investi majoritairement en actions qui évolue chaque année en fonction de votre âge afin d'obtenir une sécurisation progressive des investissements vers le Fonds en euros RES Fonds de Pension. Vous choisissez de dynamiser la performance, et vous acceptez en contrepartie de prendre un certain niveau de risque. L'évolution des unités de compte suit la variation à la hausse comme à la baisse des marchés financiers.



Les cotisations sont investies selon une répartition entre les supports financiers, définie ci-dessous, prédéterminée en fonction de l'âge de l'Adhérent/Assuré au jour de l'investissement :

ANNÉE AVANT L'ÂGE PRÉVISIBLE DE DÉPART À LA RETRAITE	EUROS RES FONDS DE PENSION	EUROSE	JPM GLOBAL INCOME	MÉDI ACTIONS	DWS TOP DIVIDENDE
30 années et plus	10%	12%	12%	22%	44%
29 années	10%	12%	12%	22%	44%
28 années	10%	12%	12%	22%	44%
27 années	10%	12%	12%	22%	44%
26 années	10%	12%	12%	22%	44%
25 années	10%	12%	12%	22%	44%
24 années	10%	12%	12%	22%	44%
23 années	10%	12%	12%	22%	44%
22 années	10%	12%	12%	22%	44%
21 années	10%	12%	12%	22%	44%
20 années	10%	12%	12%	22%	44%
19 années	10%	12%	12%	22%	44%
18 années	10%	12%	12%	22%	44%
17 années	10%	12%	12%	22%	44%
16 années	10%	12%	12%	22%	44%
15 années	10%	12%	12%	22%	44%
14 années	12%	11%	11%	22%	44%
13 années	14%	11%	11%	21%	43%
12 années	16%	10%	10%	21%	43%
11 années	18%	10%	10%	21%	41%
10 années	20%	10%	10%	20%	40%
9 années	20%	10%	10%	20%	40%
8 années	24%	9%	9%	19%	39%
7 années	28%	9%	9%	19%	35%
6 années	34%	8%	8%	17%	33%
5 années	42%	7%	7%	15%	29%
4 années	50%	6%	6%	13%	25%
3 années	60%	4%	4%	9%	23%
2 années	70%	3%	3%	6%	18%
1 année	70%	3%	3%	6%	18%
Âge prévisible de départ à la retraite et après	70%	3%	3%	6%	18%

