

A de capitalisation EUR Hedged | Données au 30.06.2023

Objectifs et politique d'investissement du fonds

Le fonds vise à générer une croissance du capital en investissant dans des actions de sociétés du monde entier qui, de l'avis du gestionnaire d'investissement, sont associées à la transition mondiale vers des sources d'énergie ayant une empreinte carbone plus faible et constituent des investissements durables.

L'Objectif d'investissement du compartiment est indiqué ci-dessus. Pour de plus amples informations sur la politique d'investissement du compartiment, veuillez consulter le Document d'information clés.

Le Compartiment a pour objectif l'investissement durable (au sens de l'Article 9 du Règlement SFDR).

Cela signifie que le compartiment investit au moins 75 % de son actif dans des investissements durables au sens du Règlement SFDR.

Les risques associés à un investissement dans ce compartiment sont indiqués au verso et doivent faire l'objet d'un examen attentif avant de procéder à tout investissement. La performance passée ne préjuge pas des résultats futurs et peut ne pas être réitérée. La valeur des investissements, ainsi que le revenu qui en découle peuvent évoluer à la baisse comme à la hausse et il est possible que les investisseurs ne récupèrent pas leur investissement initial. Les variations des taux de change peuvent entraîner une baisse ou une hausse de la valeur des investissements. Les données de performance ne tiennent pas compte des commissions et frais prélevés, le cas échéant, lorsque des parts ou actions d'un compartiment, le cas échéant, sont émises et rachetées.

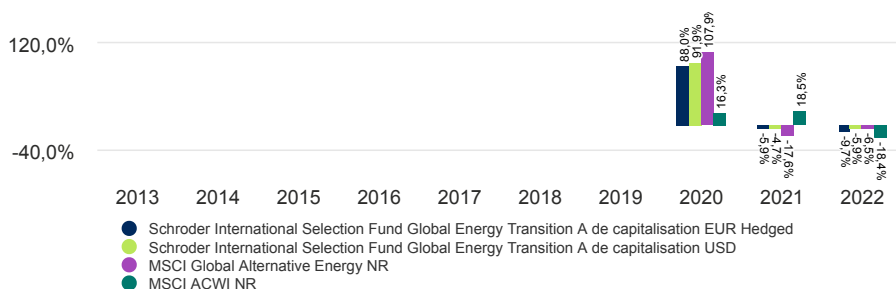
Performance des catégories de parts (%)

Performance cumulée	1 mois	3 mois	Depuis le début de l'année	1 an	3 ans	5 ans	Depuis le lancement
EUR couverte	1,1	-4,3	-0,4	12,1	47,7	-	75,2
USD non couverte	1,4	-3,7	1,2	16,7	59,4	-	94,1
Indice de comparaison 1	-0,6	-8,1	-12,7	-7,8	34,1	-	48,2
Indice de comparaison 2	5,8	6,2	13,9	16,5	36,7	-	38,3

Performance annuelle	Juin 13 - Juin 14	Juin 14 - Juin 15	Juin 15 - Juin 16	Juin 16 - Juin 17	Juin 17 - Juin 18	Juin 18 - Juin 19	Juin 19 - Juin 20	Juin 20 - Juin 21	Juin 21 - Juin 22	Juin 22 - Juin 23
EUR couverte	-	-	-	-	-	-	75,6	-24,9	12,1	
USD non couverte	-	-	-	-	-	-	78,0	-23,2	16,7	
Indice de comparaison 1	-	-	-	-	-	-	75,0	-16,8	-7,8	
Indice de comparaison 2	-	-	-	-	-	-	39,3	-15,8	16,5	

Performance calendaire	2013	2014	2015	2016	2017	2018	2019	2020	2021	2022
EUR couverte	-	-	-	-	-	-	-	88,0	-5,9	-9,7
USD non couverte	-	-	-	-	-	-	-	91,9	-4,7	-5,9
Indice de comparaison 1	-	-	-	-	-	-	-	107,9	-17,6	-6,5
Indice de comparaison 2	-	-	-	-	-	-	-	16,3	18,5	-18,4

Performance sur 10 ans %



Notations et accréditation



Morningstar
Sustainability Rating



MSCI
ESG RATINGS



CCC B BB BBB A AA AAA

Reportez-vous à la section « Source et informations sur les notations » pour obtenir de plus amples informations sur les icônes affichées ci-dessus.

Caractéristiques du fonds

Gérant(s) du fonds	Mark Lacey Alex Monk Felix Odey
Depuis le	10.07.2019 ; 01.01.2021 ; 01.01.2021
Société de gestion	Schroder Investment Management (Europe) S.A.
Domiciliation	Luxembourg
Date de lancement du fonds	10.07.2019
Date de lancement de la catégorie de parts	10.07.2019
Devise de référence du fonds	USD
Devise de la catégorie de parts	EUR
Taille du fonds (en millions)	USD 2.104,24
Nombre de positions	58
Indice de comparaison 1	MSCI Global Alternative Energy NR
Indice de comparaison 2	MSCI ACWI NR
VL	EUR 175,1666
Fréquence de négociation	Quotidienne
Fréquence de distribution	Pas de distribution

Commissions et frais

Frais d'entrée maximum	5,00%
Frais courants	1,87%
Frais de sortie	0,00%

A de capitalisation EUR Hedged | Données au 30.06.2023

Facteurs de risque

Risque de concentration : le fonds peut être concentré sur un nombre limité de régions géographiques, de secteurs industriels, de marchés et/ou de positions individuelles. Cela peut entraîner des variations importantes de la valeur du fonds, à la hausse comme à la baisse.

Risque de contrepartie : le fonds peut conclure des accords contractuels avec des contreparties. Si une contrepartie n'est pas en mesure de remplir ses obligations, la somme due au fonds peut être perdue en partie ou en totalité.

Risque de change : le fonds peut perdre de la valeur en raison des fluctuations des taux de change, également appelés taux de conversion des devises.

Risque de change / catégorie d'actions couverte : la couverture de la catégorie d'actions peut ne pas être pleinement efficace, et l'exposition de change résiduelle peut subsister. Le coût lié à la couverture peut avoir un impact sur la performance, et les gains potentiels peuvent être plus limités que pour les catégories d'actions non couvertes.

Risque lié aux instruments dérivés : les instruments dérivés, qui sont des instruments financiers dérivés dont la valeur provient d'un actif sous-jacent, peuvent être utilisés pour gérer efficacement le portefeuille. Un instrument dérivé peut ne pas se comporter comme prévu, entraîner des pertes plus importantes que le coût de l'instrument dérivé ainsi que des pertes pour le fonds.

Risque de volatilité plus élevé : le prix de ce fonds peut être volatil, car il peut encourir des risques plus importants en vue de dégager des rendements plus élevés.

Taux interbancaire offert : la transition des marchés financiers vers le recours à des taux d'intérêt de référence alternatifs, en remplacement des taux interbancaires offerts (IBOR), peut avoir un impact sur la valorisation de certaines participations et perturber la liquidité de certains instruments. Ceci peut avoir en retour une incidence sur les résultats d'investissement du fonds.

Risque de liquidité : dans des conditions de marché difficiles, le compartiment peut ne pas être en mesure de vendre un titre à sa pleine valeur, voire pas du tout. Cela pourrait avoir un effet sur la performance et amener le compartiment à différer ou à suspendre le rachat de ses actions, ce qui signifie que les investisseurs peuvent ne pas avoir accès immédiatement à leurs participations.

Risque de marché : la valeur des investissements peut augmenter ou diminuer et un investisseur peut ne pas récupérer le montant initialement investi.

Risque opérationnel : les processus opérationnels, notamment ceux liés à la garde des actifs, peuvent échouer. Cela peut entraîner des pertes pour le fonds.

Risque de performance : les objectifs d'investissement expriment un résultat escompté mais rien ne permet de garantir qu'un tel résultat sera obtenu. Selon les conditions de marché et l'environnement macroéconomique, il peut devenir plus difficile d'atteindre les objectifs d'investissement.

Risque en matière de durabilité : le fonds présente des caractéristiques environnementales et/ou sociales. Cela signifie qu'il peut avoir une exposition limitée à un certain nombre de sociétés, d'industries ou de secteurs et qu'il peut renoncer à certaines opportunités d'investissement ou céder certaines participations qui ne correspondent pas aux critères de durabilité établis par le gestionnaire d'investissement. Le fonds peut investir dans des sociétés qui ne reflètent pas les croyances et les valeurs d'un investisseur particulier.

Risque de change / catégorie d'actions couverte : la couverture de la catégorie d'actions peut ne pas être pleinement efficace, et l'exposition de change résiduelle peut subsister. Le coût lié à la couverture peut avoir un impact sur la performance, et les gains potentiels peuvent être plus limités que pour les catégories d'actions non couvertes.

Informations de souscription

Montant minimum de souscription initiale EUR 1.000 ; USD 1.000 ou l'équivalent proche dans une autre devise librement convertible.

Codes

ISIN	LU2016064201
Bloomberg	SGETAEH LX
SEDOL	BK4Q4D4
Reuters	LU2016064201.LUF

Indicateur synthétique de risque (ISR)

À RISQUE PLUS FAIBLE Performance généralement plus faible

À RISQUE PLUS ÉLEVÉ Performance généralement plus élevée



La catégorie de risque a été calculée à l'aide de données de performance historique et peut ne pas constituer une indication fiable du profil de risque futur du Compartiment. Rien ne garantit que la catégorie de risque du compartiment restera inchangée. Veuillez consulter le Document d'information clé pour en savoir plus.

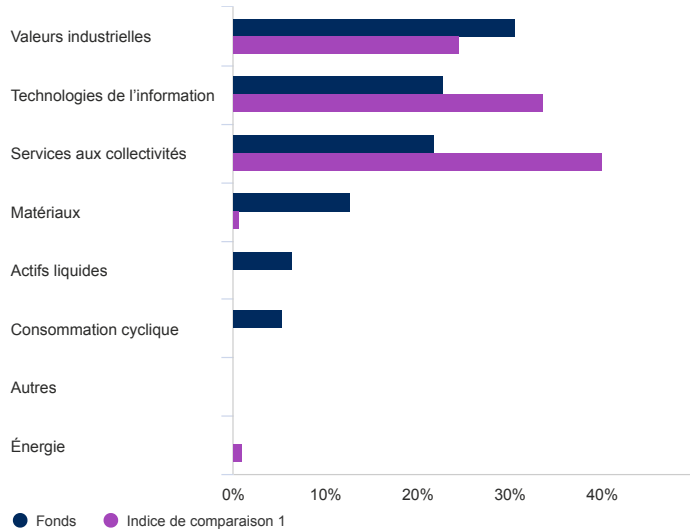
Indicateurs de risque et ratios financiers

	Fonds	Indice de comparaison 1
Volatilité annualisée (%) (3 ans)	26,7	30,3
Alpha (%) (3 ans)	7,6	-
Bêta (%) (3 ans)	0,8	-
Ratio de Sharpe (3 ans)	0,7	0,4
Ratio d'information (3 ans)	0,2	-
Rendement du dividende %	1,6	-
Cours/valeur comptable	2,3	-
Cours/bénéfices	19,6	-
Écart de suivi prévu	9,2	-

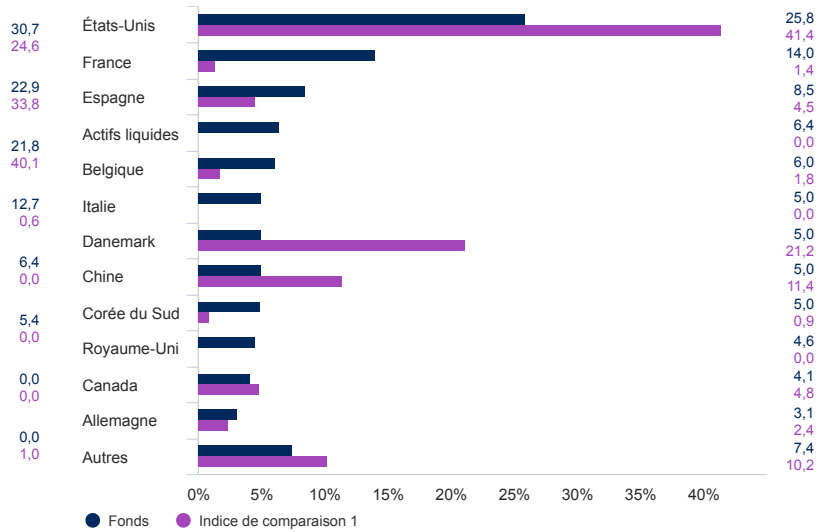
Source : Morningstar, et Schroders pour le ratio de prévision de l'écart de suivi. Les ratios ci-dessus sont basés sur des données de performance établies sur la base des cours acheteurs à cours acheteurs. Ces ratios financiers font référence à la moyenne des actions détenues respectivement dans le portefeuille du fonds et dans son indice (si mentionné).

Allocation d'actifs

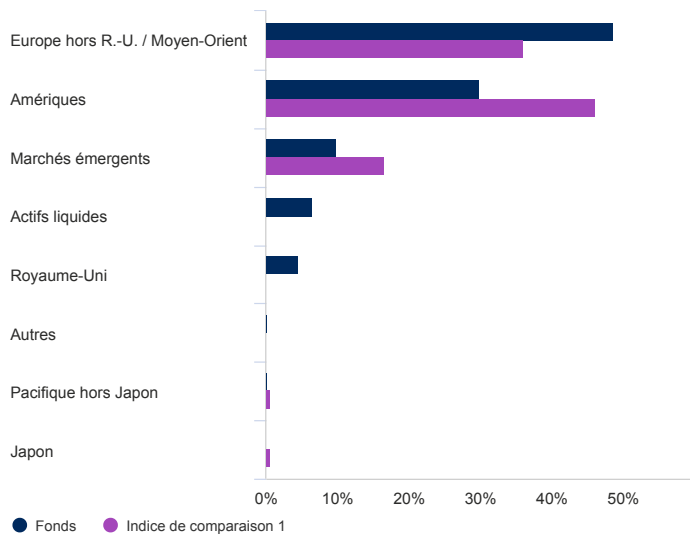
Secteur (%)



Répartition par pays (%)



Zone géographique (%)



10 principales positions (%)

Libellé de la position	%
Vestas Wind Systems A/S	5,0
SolarEdge Technologies Inc	4,4
Johnson Matthey PLC	3,9
Xinyi Solar Holdings Ltd	3,8
Umicore SA	3,6
Enphase Energy Inc	3,5
EDP Renovaveis SA	3,2
Nexans SA	3,1
Red Electrica Corp SA	2,9
Neoen SA	2,9

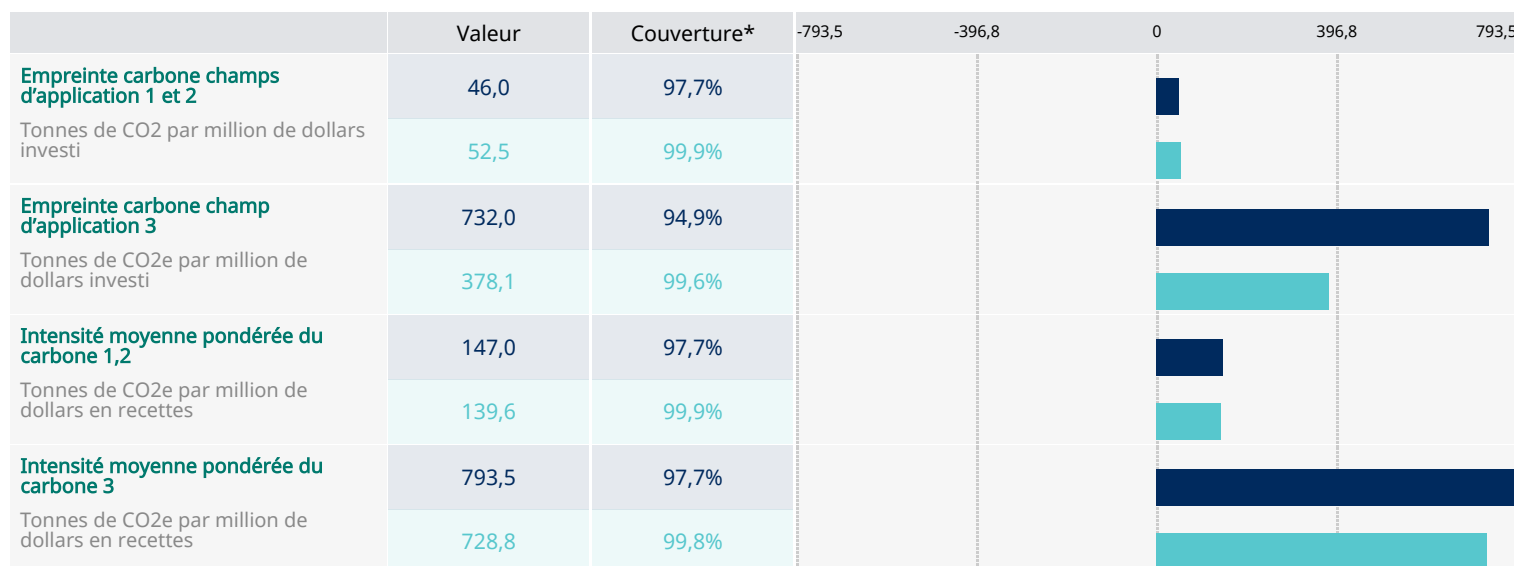
Source: Schroders. Les principales participations et l'allocation d'actifs s'entendent au niveau du fonds.

A de capitalisation EUR Hedged | Données au 30.06.2023

Tableau de bord relatif au climat

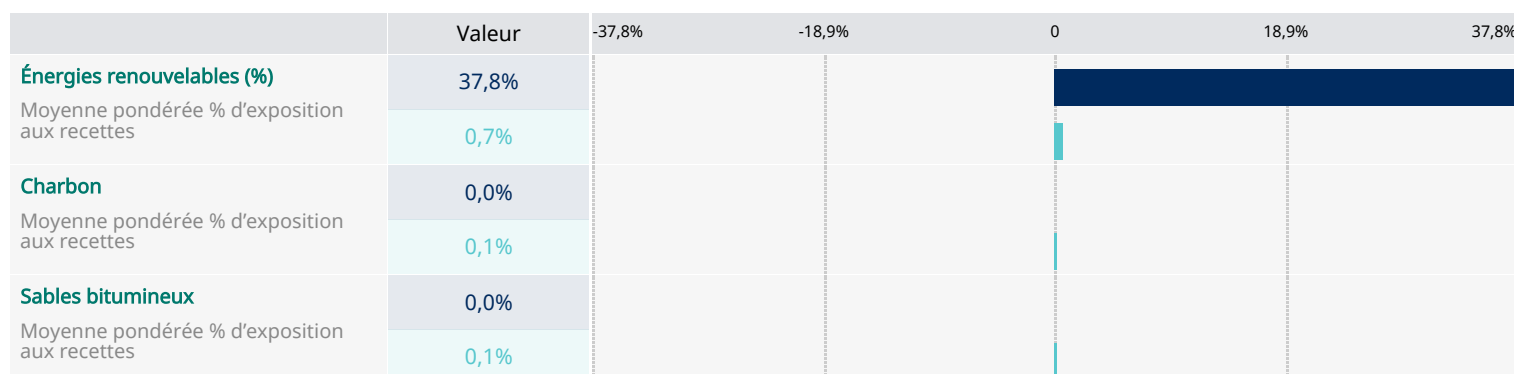
Mesure De L'empreinte Carbone

● Compartiment ● Indice de référence



Exposition À L'énergie

● Compartiment ● Indice de référence



Source : MSCI. Les graphiques ci-dessus comportent l'Intensité moyenne pondérée du carbone (WACI), l'empreinte carbone et l'exposition énergétique du compartiment et de son indice de référence, le cas échéant. La WACI et l'empreinte carbone reposent sur les émissions de champs d'application 1, 2 et 3. La WACI mesure l'intensité carbone du portefeuille en évaluant le ratio d'émissions par rapport aux revenus générés par les sociétés en portefeuille sous-jacentes. Lors du calcul des métriques carbonotiques, Schroders exclura les actifs neutres (tels que les liquidités) et les autres actifs non éligibles. Cela signifie que Schroders comptabilise les émissions de GES au niveau de l'entreprise en se basant uniquement sur les actifs éligibles du portefeuille (qui sont les actions cotées et les titres de crédit, le cas échéant). L'empreinte carbone normalise les émissions totales de carbone du portefeuille en fonction de sa valeur marchande. Les indicateurs d'exposition à l'énergie sont calculés sur la base des revenus générés par ces activités par les sociétés de portefeuille sous-jacentes et pondérés par les participations du compartiment. L'exposition du compartiment au « charbon » représente l'exploitation minière du charbon thermique et reflète les investissements dans des sociétés dont les revenus liés au charbon sont inférieurs au seuil accepté. Pour de plus amples informations sur les exclusions, veuillez vous reporter aux informations relatives à la durabilité des compartiments. Tous les indicateurs utilisent les données communiquées par l'entreprise. Si les données ne sont pas disponibles, l'indice MSCI a recours à des estimations. L'indice de référence utilisé est le MSCI AC World (Net TR).

A de capitalisation EUR Hedged | Données au 30.06.2023

Mesure des Principales incidences négatives

Le tableau ci-dessous présente certaines des principales incidences négatives de ce compartiment et de son indice de référence, le cas échéant. Les principales incidences négatives sont les indicateurs désignés ci-après qui visent à relever les conséquences négatives des décisions d'investissement, effectuées pour le portefeuille du compartiment, sur les facteurs de durabilité. Les facteurs de durabilité sont définis dans le Règlement SFDR comme des questions environnementales, sociales et de personnel, le respect des droits de l'homme et la lutte contre la corruption et les actes de corruption. Nous identifions également la couverture, qui fait référence au pourcentage de données indicatrices disponibles à la fin du mois pour les participations sous-jacentes du compartiment et de l'indice de référence, le cas échéant.

Catégorie	Indicateur	Description	Parts	Compartiment	Indice de référence
Social	Mixité au sein du Conseil	Ratio moyen de femmes membres du conseil d'administration dans les sociétés en portefeuille	Ratio (%)	56,5% Couverture*: 87,5%	51,6% Couverture*: 99,4%
	Politiques de principe de l'UNGC et de l'OCDE	Part d'investissement dans des sociétés dépourvues de politique de surveillance de la conformité aux principes de l'UNGC et de l'OCDE	Ratio (%)	38,6% Couverture*: 87,5%	56,9% Couverture*: 99,4%
	Écart non ajusté de rémunération entre les sexes	Écart moyen non ajusté de rémunération hommes/femmes dans les sociétés en portefeuille	Ratio (%)	6,8% Couverture*: 8,8%	11,3% Couverture*: 23,3%
	Contrevenants aux principes de l'UNGC et de l'OCDE	Part des investissements dans des sociétés n'ayant pas de politique de contrôle du respect des principes de l'UNGC et de l'OCDE	Ratio (%)	0,0% Couverture*: 87,5%	0,7% Couverture*: 99,4%
Planète	Total des émissions de GES	Émissions de gaz à effet de serre des champs d'application 1,2 et 3	Tonnes de CO2	1,3M Couverture*: 94,9%	0,0 Couverture*: 99,6%
	Exposition aux énergies non renouvelables	Part de la consommation et de la production d'énergie non renouvelable	Ratio (%)	72,9% Couverture*: 79,9%	71,7% Couverture*: 85,6%
	Exposition à des sociétés sans initiatives de réduction des émissions de carbone conformes à l'Accord de Paris	Investissement dans des sociétés sans initiatives de réduction des émissions de carbone conformes à l'Accord de Paris	Ratio (%)	56,4% Couverture*: 87,5%	28,8% Couverture*: 98,8%
	Exposition au secteur des combustibles fossiles	Part des investissements dans des sociétés actives dans le secteur des combustibles fossiles	Ratio (%)	3,9% Couverture*: 87,5%	11,3% Couverture*: 99,4%
	Taux de déchets dangereux	Déchets dangereux des sociétés en portefeuille par million d'euros investi	Métriques tonnes/millions d'euros	0,9 Couverture*: 50,1%	2,5 Couverture*: 36,8%
	Intensité de la consommation d'énergie	Consommation d'énergie en GWh par million d'euros du chiffre d'affaires des sociétés en portefeuille	GWh/millions d'euros	0,9 Couverture*: 75,2%	0,8 Couverture*: 89,3%
	Emissions to water	Tonnes de rejets dans l'eau des sociétés en portefeuille par million d'euros investi	Métriques tonnes/millions d'euros	0,0 Couverture*: 5,2%	0,4 Couverture*: 1,4%
	Exposition à des activités ayant une incidence négative sur les zones naturelles sensibles	Part des investissements dans des sociétés de portefeuille opérant dans ou à proximité de zones naturelles sensibles	Ratio (%)	0,0% Couverture*: 87,5%	0,2% Couverture*: 99,4%

Source : MSCI.

L'agrégation des indicateurs au niveau de l'indice de référence a été calculée par Schroders, et non par MSCI. L'indice de référence utilisé est le MSCI AC World (Net TR).

A de capitalisation EUR Hedged | Données au 30.06.2023

Coordonnées

Schroder Investment Management (Europe) S.A.
5, rue Höhenhof
Sennigerberg
Luxembourg
L-1736
Téléphone: +352 341 342 202
Fax: +352 341 342 342

Pour votre sécurité, les communications peuvent être enregistrées et surveillées.

Informations relatives aux modifications apportées au gestionnaire de fonds, à l'objectif d'investissement, à l'indice de référence et aux informations sur les opérations sur titres

Certains écarts de performance peuvent survenir entre l'heure d'arrêté de valorisation du fonds et celle de l'indice de référence, car la performance du fonds est calculée à une heure différente de celle de l'indice. Le fonds n'a pas d'indice de référence cible. Les performances du fonds doivent être comparées aux indices MSCI Global Alternative Energy (Net TR) et MSCI AC World (Net TR). Les indices de référence comparateurs ne sont inclus qu'à des fins de comparaison des performances et n'ont aucune influence sur la manière dont le gestionnaire d'investissement investit les actifs du fonds. L'univers d'investissement du fonds devrait se recouper, dans une mesure limitée, avec les composantes des indices de référence comparateurs. Le gestionnaire d'investissement investit de manière discrétionnaire et il n'existe aucune restriction quant à la mesure dans laquelle le portefeuille et la performance du fonds peuvent s'écarter des indices de référence comparateurs. Le gestionnaire d'investissement investira dans des sociétés ou des secteurs qui ne figurent pas dans les indices de référence comparateurs. Tout indice de référence comparateur a été retenu parce que le gestionnaire d'investissement estime qu'il représente une comparaison appropriée de la performance au vu de l'objectif et de la politique d'investissement du fonds. Le ou les indices de référence ne tient/tiennent pas compte des caractéristiques environnementales et sociales ou de l'objectif durable (le cas échéant) du fonds.

Indices de référence

Le gestionnaire d'investissement investit de manière discrétionnaire et il n'existe aucune restriction quant à la mesure dans laquelle le portefeuille et la performance du compartiment peuvent s'écarter de l'indice de référence. Le gestionnaire d'investissement investira dans des sociétés ou des secteurs qui ne figurent pas dans l'indice de référence afin de tirer parti de certaines opportunités d'investissement.

Les noms de l'indice de référence dans ce document peuvent être abrégés. Veuillez vous reporter aux documents juridiques des fonds pour connaître le nom complet de l'indice de référence.

A de capitalisation EUR Hedged | Données au 30.06.2023

Source et informations sur les notations

Le fonds a obtenu le **label Greenfin** (référentiel d'avril 2019) soutenu par le Ministère français de la Transition Écologique et Solidaire, audité par Novethic.

Scores d'impact : Ceux-ci sont générés à l'aide de l'outil exclusif de Schroders, SustainEx™. SustainEx™ fournit une estimation de l'« impact » potentiel qu'un émetteur peut créer en termes de « coûts » ou « bénéfiques » nets sociaux et environnementaux. Pour ce faire, il utilise certains paramètres relatifs à cet émetteur et quantifie les impacts positifs (par exemple le versement de « salaires équitables ») et négatifs (par exemple, l'émission de carbone d'un émetteur) pour obtenir une mesure théorique globale des « coûts », « externalités » ou « impacts » sociaux et environnementaux de l'émetteur sous-jacent concerné. SustainEx™ utilise et s'appuie sur des données tierces (y compris des estimations de tiers) ainsi que sur les hypothèses de modélisation propres à Schroders, et le résultat peut différer d'autres outils et mesures en matière de durabilité.

La génération de scores SustainEx™ implique un élément de jugement et de subjectivité parmi les différents indicateurs choisis par Schroders. Par conséquent, Schroders n'accepte aucune responsabilité découlant d'une inexactitude ou d'une omission dans les scores SustainEx™, ou résultant de leur utilisation ou de la confiance accordée à ces scores. Au fur et à mesure de l'évolution du modèle, les modifications apportées à la manière dont les indicateurs sont appliqués peuvent entraîner des modifications du score SustainEx™ de tout émetteur et, en définitive, du score global du compartiment/portefeuille. Dans le même temps, bien entendu, les performances SustainEx de l'émetteur sont susceptibles de s'améliorer ou de se dégrader. Les définitions agrégées des indicateurs SustainEx sont les suivantes : Émissions de carbone : coût environnemental et sociétal des émissions de carbone (catégorie 1, 2 et 3). Consommation d'eau : coût environnemental et sociétal de la consommation d'eau douce des sociétés et des pays. Attribué en fonction de la consommation d'eau signalée. Émissions de carbone évitées : avantages environnementaux et sociétaux des activités et technologies qui permettent de réduire les émissions de carbone à l'échelle du système, y compris les sociétés qui offrent des produits et services ainsi que les investissements nationaux dans l'énergie propre. Salaire équitable : avantages sociétaux ou coûts des sociétés qui surpaient ou sous-paient le personnel par rapport aux salaires locaux (pour les régions dans lesquelles elles opèrent). Alcool : coût sociétal de la consommation d'alcool (attribué aux producteurs d'alcool). Tabac : coût sociétal du tabagisme (attribué aux producteurs de tabac). Les définitions de l'exposition aux combustibles fossiles sont les suivantes : Exposition au charbon : mesure la pondération de l'exposition du portefeuille aux sociétés qui tirent des revenus de l'extraction du charbon thermique (y compris le lignite, le charbon bitumineux, l'antracite et le charbon-vapeur) et de sa vente à des parties externes. Elle exclut : les revenus provenant du charbon métallurgique, le charbon extrait pour la production interne d'électricité (par exemple, dans le cas de producteurs d'électricité à intégration verticale), les ventes intra-entreprises du charbon thermique extrait et les revenus issus du commerce du charbon. Exposition aux sables bitumineux : mesure la pondération de l'exposition du portefeuille aux sociétés qui tirent des revenus de l'extraction de sables bitumineux pour un ensemble de sociétés qui possède des réserves de sables bitumineux et révèle tirer des revenus de l'extraction de sables bitumineux. Ce facteur ne tient pas compte des revenus provenant d'activités hors extraction (par exemple, l'exploration, l'arpentage, le traitement, le raffinage), de la possession de réserves de sables bitumineux sans revenus d'extraction associés et des revenus issus des ventes intra-entreprises.

*La couverture, qui fait référence au pourcentage de données indicatrices disponibles à la fin du mois pour les participations sous-jacentes du compartiment et de l'indice de référence, le cas échéant.

Le logo européen de transparence ISR (**European SRI Transparency logo**) signifie que Schroders s'engage à fournir des informations exactes, pertinentes et à jour pour permettre aux parties prenantes, en particulier aux consommateurs, de comprendre les politiques et pratiques d'investissement socialement responsable (ISR) relatives au fonds. Des informations détaillées sur le Code européen de transparence ISR (European SRI Transparency Code) sont disponibles sur le site www.eurosif.org, et des informations sur les politiques et pratiques du fonds en matière d'ISR sont disponibles sur notre site Internet. Le Code de transparence est géré par **Eurosif**, une organisation indépendante. Le logo européen de transparence ISR reflète l'engagement du gestionnaire de fonds tel que détaillé ci-dessus et ne saurait être considéré comme une caution apportée à une société, une organisation ou une personne en particulier. **Notation de durabilité Morningstar (Morningstar Sustainability Rating)** : La notation de durabilité (Sustainability Rating) est indiquée à compter de la « date du rapport ». Sustainalytics fournit une analyse de la société qui est ensuite utilisée dans le calcul de la notation de durabilité Morningstar [score de durabilité historique ou Historical Sustainability Score]. © 2022 Morningstar. Tous droits réservés. La notation du fonds : (1) appartient exclusivement à Morningstar et/ou à ses fournisseurs de contenu ; (2) ne peut être copiée ou distribuée ; et (3) n'est pas garantie comme étant exacte, complète ou à jour. Ni Morningstar ni ses fournisseurs de contenu ne sont responsables des dommages ou pertes résultant de l'utilisation de la notation. Les performances passées ne garantissent pas les résultats futurs.

Notation MSCI ESG Research : Fournie par MSCI ESG Research à compter de la « date du rapport ». Les indicateurs et les notations de fonds recueillis par MSCI ESG Research LLC (« MSCI ESG ») (les « Informations ») fournissent des données environnementales, sociales et de gouvernance relatives aux titres sous-jacents de plus de 31 000 fonds commun de placement et ETF multi-actifs dans le monde. MSCI ESG est un conseiller en investissement agréé en vertu de la loi américaine de 1940, la « U.S. Investment Advisers Act ». Les données de MSCI ESG n'ont pas été soumises à la U.S. Securities and Exchange Commission ni à aucun autre organisme de réglementation, et n'ont pas reçu leur approbation. Aucune de ces Informations ne constitue une offre d'achat ou de vente, ni une promotion ou une recommandation d'un titre, d'un instrument financier, d'un produit ou d'une stratégie de négociation, ni ne doit être considérée comme une indication ou une garantie de performances, d'analyses, de prévisions ou de projections futures. Les Informations ne doivent pas être utilisées dans le but de déterminer quels titres acheter ou vendre ou à quel moment les acheter ou les vendre. Les Informations sont fournies « en l'état », et l'utilisateur des Informations assume l'intégralité du risque lié à l'utilisation qu'il pourrait en faire ou permettre d'en faire. Source de toutes les données de performances, sauf indication contraire : Morningstar, cours acheteur à cours acheteur, revenu net réinvesti, net de frais.

Informations importantes

Coûts

Certains coûts associés à votre investissement dans le compartiment peuvent être encourus dans une devise différente de celle de votre investissement. Ces coûts peuvent augmenter ou diminuer en raison des fluctuations des taux de change et des devises.

Si une commission de performance s'applique à ce compartiment, les détails du modèle de commission de performance et de sa méthode de calcul sont disponibles dans le prospectus du compartiment. Il comprend une description de la méthode de calcul de la commission de performance, des dates auxquelles la commission de performance est payée et des détails sur la manière dont la commission de performance est calculée par rapport à l'indice de référence de la commission de performance du compartiment, qui peut différer de l'indice de référence figurant dans l'objectif d'investissement ou la politique d'investissement du compartiment.

Pour de plus amples informations sur les coûts et frais associés à votre investissement, veuillez consulter les notices d'offre et le rapport annuel du compartiment.

Généralités

Schroder International Selection Fund (la "Société") est une Société d'Investissement à Capital Variable (SICAV) de droit luxembourgeois et est coordonnée au regard de la réglementation européenne. La Société et certains de ses compartiments ont obtenu l'autorisation de commercialisation en France de l'Autorité des Marchés Financiers. Ce document ne constitue en aucun cas une offre contractuelle ni une offre ou une sollicitation en vue de la souscription des actions de la Société. Aucune information ou affirmation contenue dans ce document ne doit être considérée comme une recommandation. Les souscriptions des actions de la Société ne peuvent être effectuées que sur la base du document d'informations clé et du prospectus en vigueur, accompagné du dernier rapport annuel audité (ainsi que de tout rapport semestriel non-audité si celui-ci a été publié ultérieurement). Des exemplaires de ces documents peuvent être obtenus gratuitement auprès de Schroder Investment Management (Europe) S.A. ou du correspondant centralisateur de la Société en France, Société Générale, 29 boulevard Haussmann, F-75009. Tout investissement dans la Société comporte des risques qui sont définis de manière plus détaillée dans le document d'informations clé et le prospectus. **Les performances passées ne sont pas un indicateur fiable des performances futures. Les cours des actions ainsi que le revenu qui en découle peuvent évoluer à la baisse comme à la hausse et les investisseurs peuvent ne pas récupérer le montant qu'ils ont investi.** Schroders est responsable du traitement de vos données personnelles. Pour obtenir des informations sur la façon dont Schroders pourrait traiter vos données personnelles, veuillez consulter notre Politique de confidentialité disponible à l'adresse suivante: www.schroders.com/en/privacy-policy ou sur demande au cas où vous n'auriez pas accès à cette page Web. Ce document est produit par Schroder Investment Management (Europe) S.A., 5, rue Höhenhof, L-1736 Senningerberg, Luxembourg.R.C. Luxembourg B 37.799. Pour votre sécurité, les communications peuvent être enregistrées et surveillées. D'autres catégories de parts pour ce fonds pourraient être disponibles.

Le compartiment a pour objectif un investissement durable au sens de l'article 9 du Règlement (UE) 2019/2088 sur la publication d'informations en matière de durabilité dans le secteur des services financiers (le « Règlement SFDR »). Pour plus d'informations sur les aspects liés à la durabilité de ce fonds, veuillez consulter le site www.schroders.com.

Pour la France, ces documents peuvent être obtenus gratuitement en français sur le site Internet www.eifs.lu/schroders, ou auprès de Schroder Investment Management (Europe) S.A., succursale de Paris, 1 rue Euler, 75008 Paris et de l'Agent de centralisation, à savoir la Société Générale, 29 boulevard Haussmann, 75009 Paris. Schroders est responsable du traitement de vos données personnelles. Pour obtenir des informations sur la façon dont Schroders pourrait traiter vos données personnelles, veuillez consulter notre Politique de confidentialité disponible à l'adresse suivante: www.schroders.com/en/privacy-policy ou sur demande au cas où vous n'auriez pas accès à cette page Web. Les données de parties tierces sont la propriété du fournisseur de données ou celui-ci y est autorisé sous licence, et ne peuvent être reproduites ou extraites et utilisées à aucune autre fin sans l'autorisation du fournisseur de données. Ces données sont fournies sans aucune garantie de quelque nature que ce soit. Le fournisseur des données et l'émetteur du document ne peuvent aucunement être tenus responsables par rapport aux données de parties tierces. Le prospectus et/ou www.schroders.com contiennent les avertissements supplémentaires applicables aux données des parties tierces

La date des données affichée sur cette page et la fréquence des mises à jour des rapports, tels que le DIC, peuvent varier. Les données sont correctes à la date de publication indiquée sur tous les documents. Veuillez contacter le Gestionnaire du Compartiment pour des explications complémentaires. Ce document ne doit pas être diffusé dans une juridiction où la loi l'interdit et ne doit pas être utilisé d'une manière contraire à la loi ou à la réglementation locale.